

HUŚTAWKA RÓWNOWAŻNA

opis urządzenia

- Belka wykonana z drewna z drewna klejonego impregnowanego metodą malowania zanurzeniowego preparatem barwiąco konserwującym Drewnolit na kolor bursztynowy oraz dodatkowo zabezpieczona przed wnikaniem wód opadowych poprzez malowanie natryskowe lakierem lazurującym.
- Konstrukcja nośna urządzenia wykonana ze stali malowanej proszkowo zabetonowanej w gruncie z użyciem betonu co najmniej B15
- Uchwyty stalowe malowane proszkowo.
- Siedziska wykonane są z tworzywa sztucznego typu HDPE.

Konstrukcja zakotwiona w gruncie na głębokości 55 cm z użyciem betonu klasy co najmniej B15

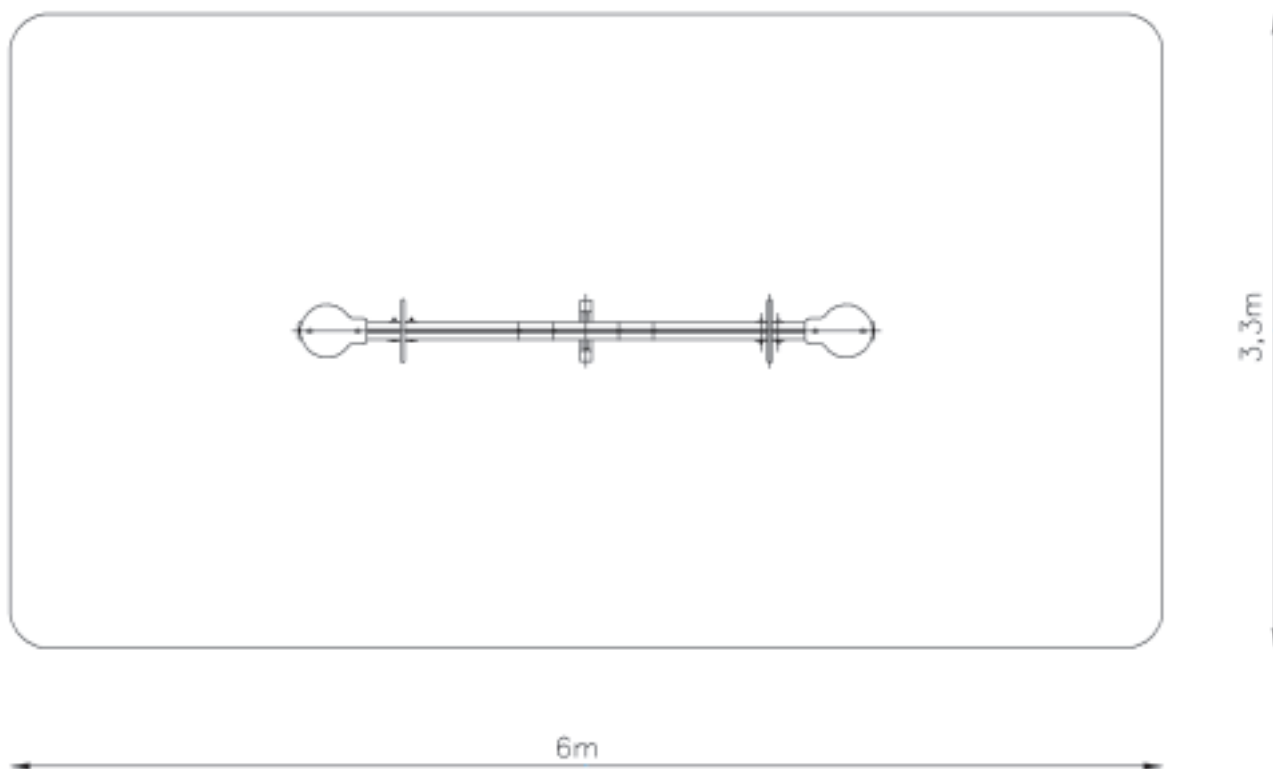
Urządzenie przeznaczone jest dla dzieci w wieku od 3 do 14 lat.

Wymiary urządzenia: 0,4 m x 3,0m,

Maksymalna wysokość urządzenia: 1,0m

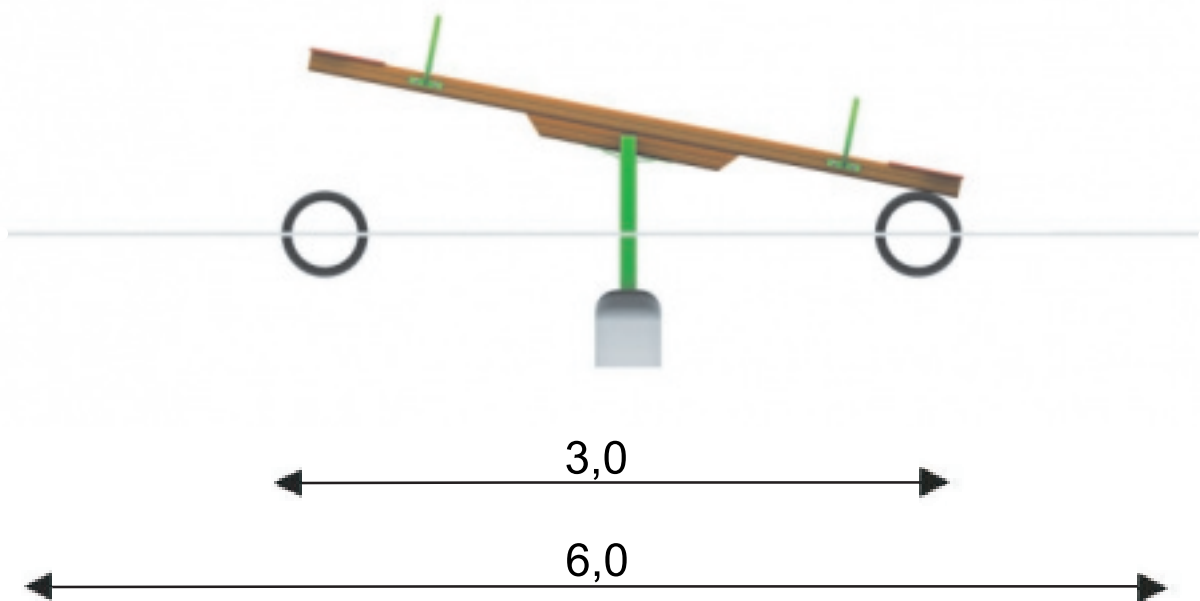
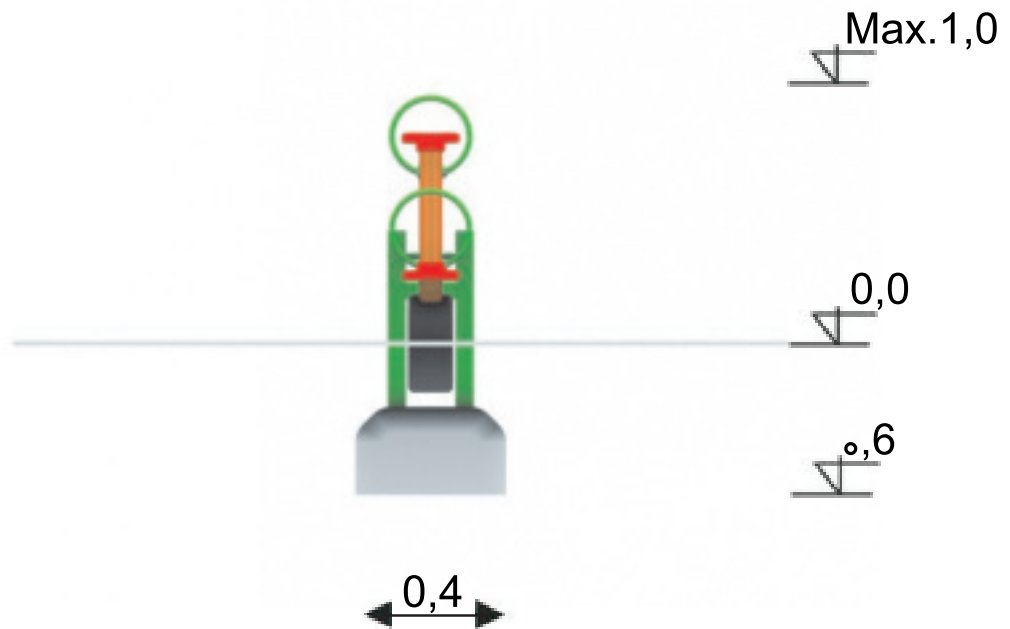
Wymiary strefy bezpiecznej urządzenia: 3,3m x 6,0m

Wysokość swobodnego upadku: 1,0m



HUŚTAWKA RÓWNOWAŻNA

przykładowe wizualizacje



HUŚTAWKA RÓWNOWAŻNA

przykładowe wizualizacje

